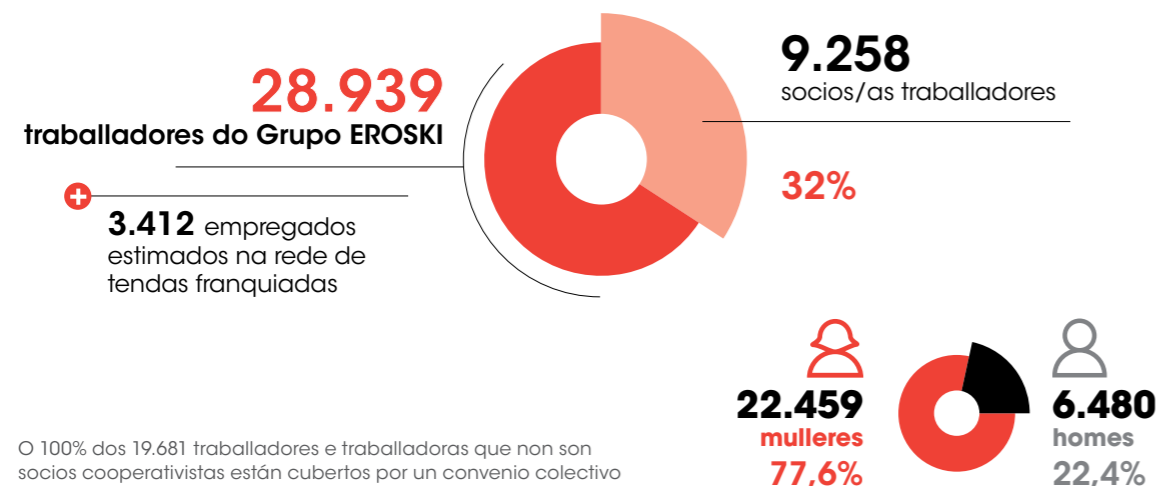


Principais indicadores 102-8; 102-41; 401-1

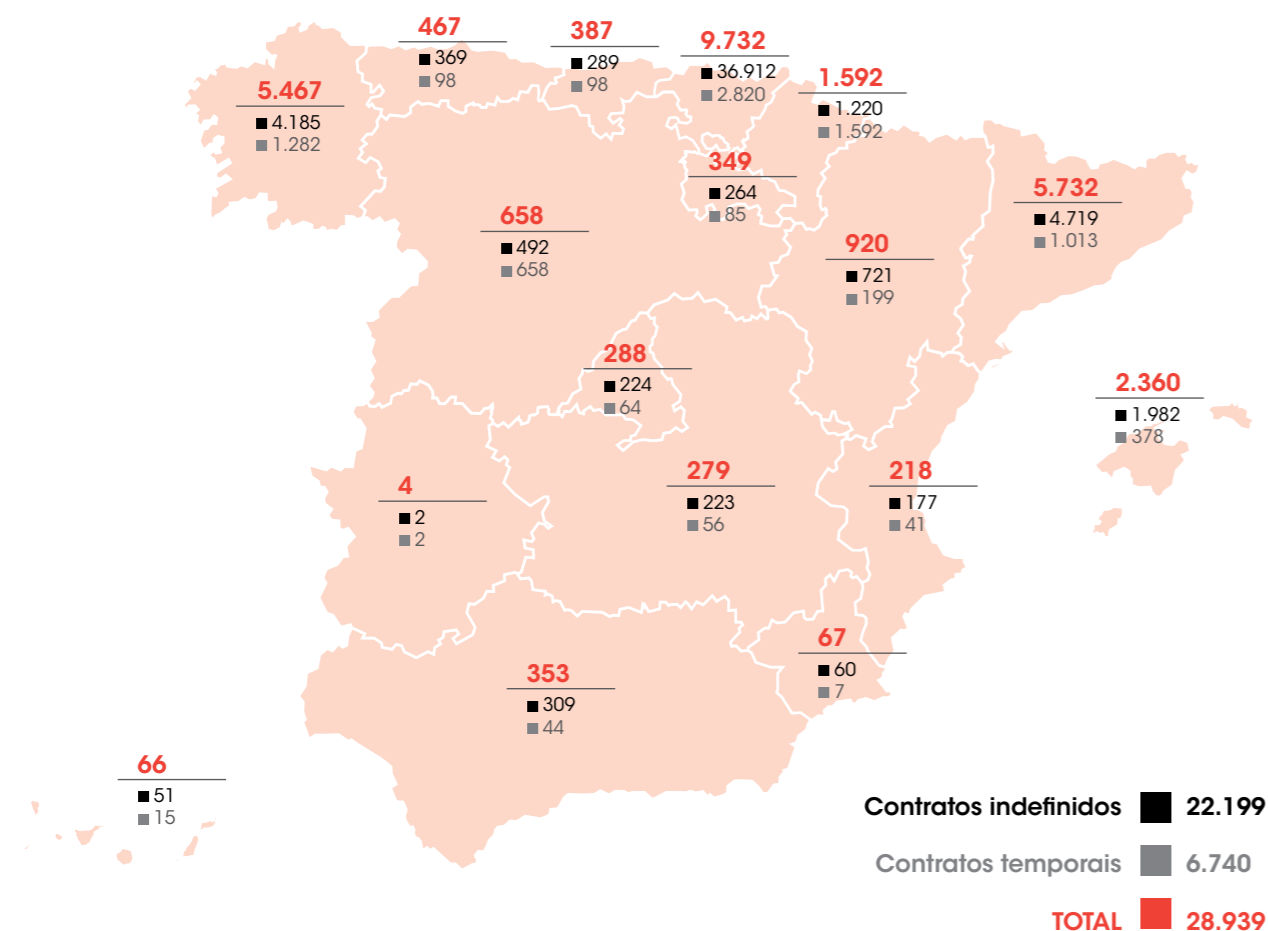
Número total de persoas traballadoras



O 100% dos 19.681 traballadores e traballadoras que non son socios cooperativistas están cubertos por un convenio colectivo (un 68% do total do persoal)

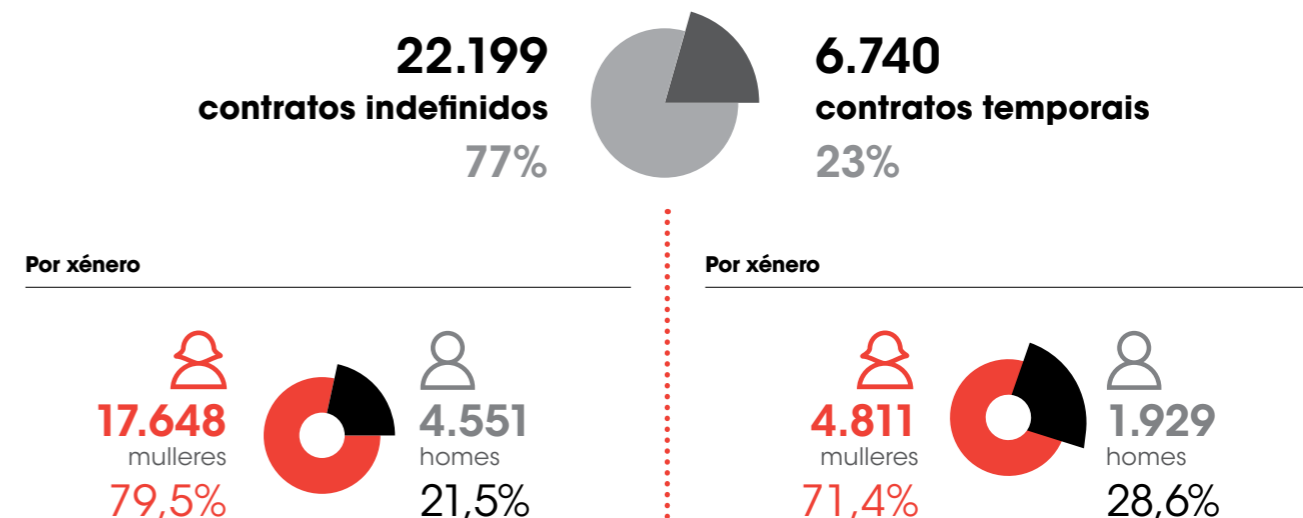
Véxase a táboa 5 do anexo de indicadores para comparativa con anos anteriores.

Número de persoas traballadoras por tipo de contrato e comunidade autónoma



Véxase a táboa 6 do anexo de indicadores para datos do número de persoas traballadoras por tipo de contrato e comunidade autónoma.

Número de persoas traballadoras por tipo de contrato segundo xénero, franxa de idade e categoría profesional



Por idade

< 30	1.204	5,4%
30-50	14.954	67,4%
> 50	6.041	27,2%

Por clasificación profesional

Directivo/a	35	0,2%
Xestor/a	325	1,5%
Mando	1.496	6,7%
Profesional	16.459	74,1%
Responsable	2.858	12,9%
Técnico/a	1.026	4,6%

Véxase a táboa 7 do anexo de indicadores para comparativa con anos anteriores.

Por idade


< 30	2.872	42,6%
30-50	3.117	46,2%
> 50	751	11,1%

Por clasificación profesional

Directivo/a	0	0%
Xestor/a	5	0,1%
Mando	37	0,6%
Profesional	6.567	97,4%
Responsable	49	0,7%
Técnico/a	82	1,2%

Véxase a táboa 8 do anexo de indicadores para comparativa con anos anteriores.

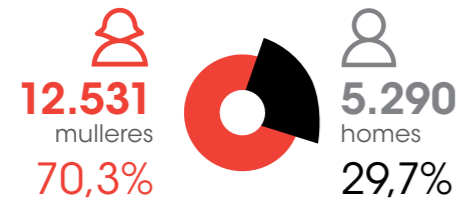
Persoal temporal por substitucións



Número de persoas traballadoras por tipo de xornada segundo xénero, franxa de idade e categoría profesional



Por xénero



Por idade

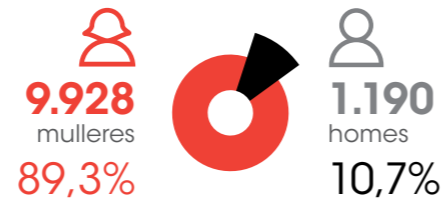
< 30	1.948	10,9%
30-50	10.874	61,0%
> 50	4.999	28,1%

Por clasificación profesional

Directivo/a	35	0,2%
Xestor/a	322	1,8%
Mando	1.416	7,9%
Profesional	12.540	70,4%
Responsable	2.554	14,3%
Técnico/a	954	5,4%

Véxase a táboa 9 do anexo de indicadores para comparativa con anos anteriores.

Por xénero



Por idade

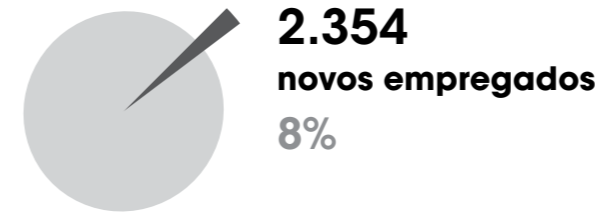
< 30	2.128	19,1%
30-50	7.197	64,7%
> 50	1.793	16,1%

Por clasificación profesional

Directivo/a	0	0%
Xestor/a	8	0,1%
Mando	117	1,1%
Profesional	10.486	94,3%
Responsable	353	3,2%
Técnico/a	154	1,4%

Véxase a táboa 10 do anexo de indicadores para comparativa con anos anteriores.

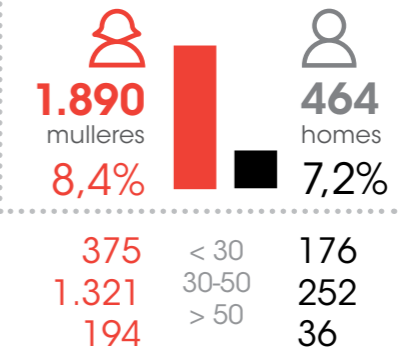
Número e índice de contratacións segundo xénero e franxa de idade



Por idade

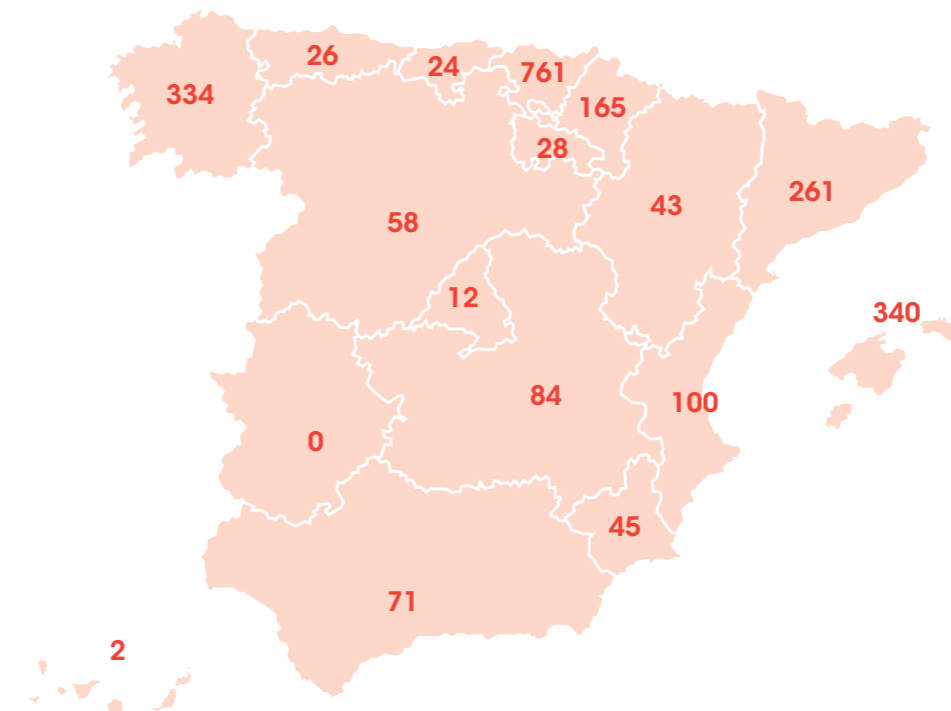
< 30	1,9%
30-50	5,4%
> 50	0,8%

Por xénero e idade

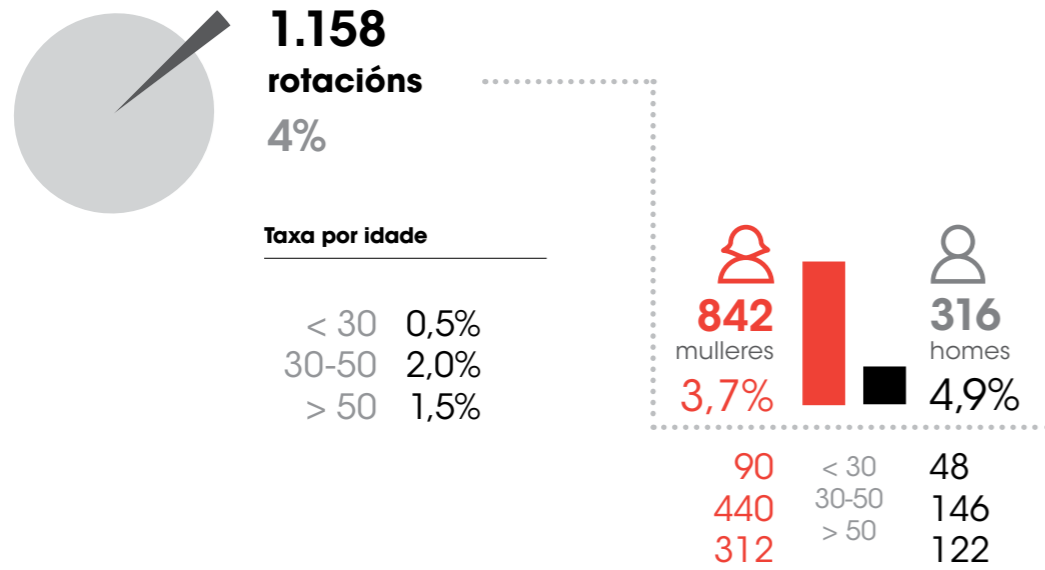


Véxase a táboa 11 do anexo de indicadores para comparativa con anos anteriores.

Número de contratacións por comunidade autónoma



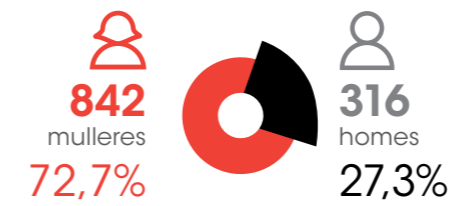
Número e índice de rotacións (saída voluntaria, despedimento, xubilación ou falecemento) segundo xénero e franxa de idade



Véxase a táboa 12 do anexo de indicadores para comparativa con anos anteriores.

Número de despedimentos segundo xénero, franxa de idade e categoría profesional e porcentaxe sobre datos de 2019


Por xénero



Por clasificación profesional

Directivo/a	0	0,0%
Xestor/a	26	2,2%
Mando	53	4,6%
Profesional	945	81,6%
Responsable	92	7,9%
Técnico/a	42	3,6%

Por idade



Véxase a táboa 13 do anexo de indicadores para comparativa con anos anteriores.

Número de rotacións por comunidade autónoma

