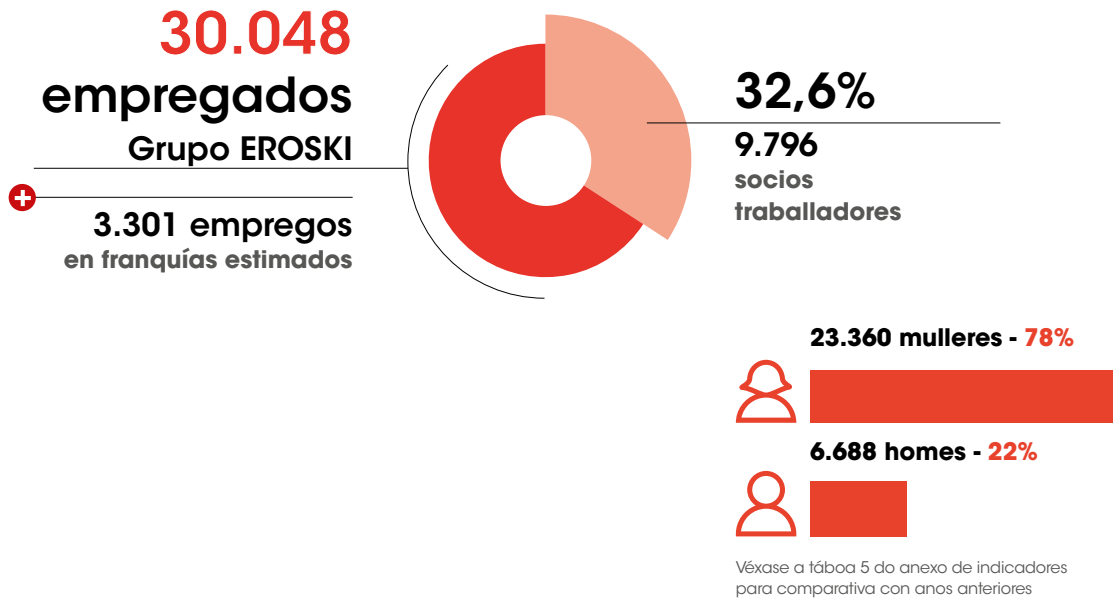
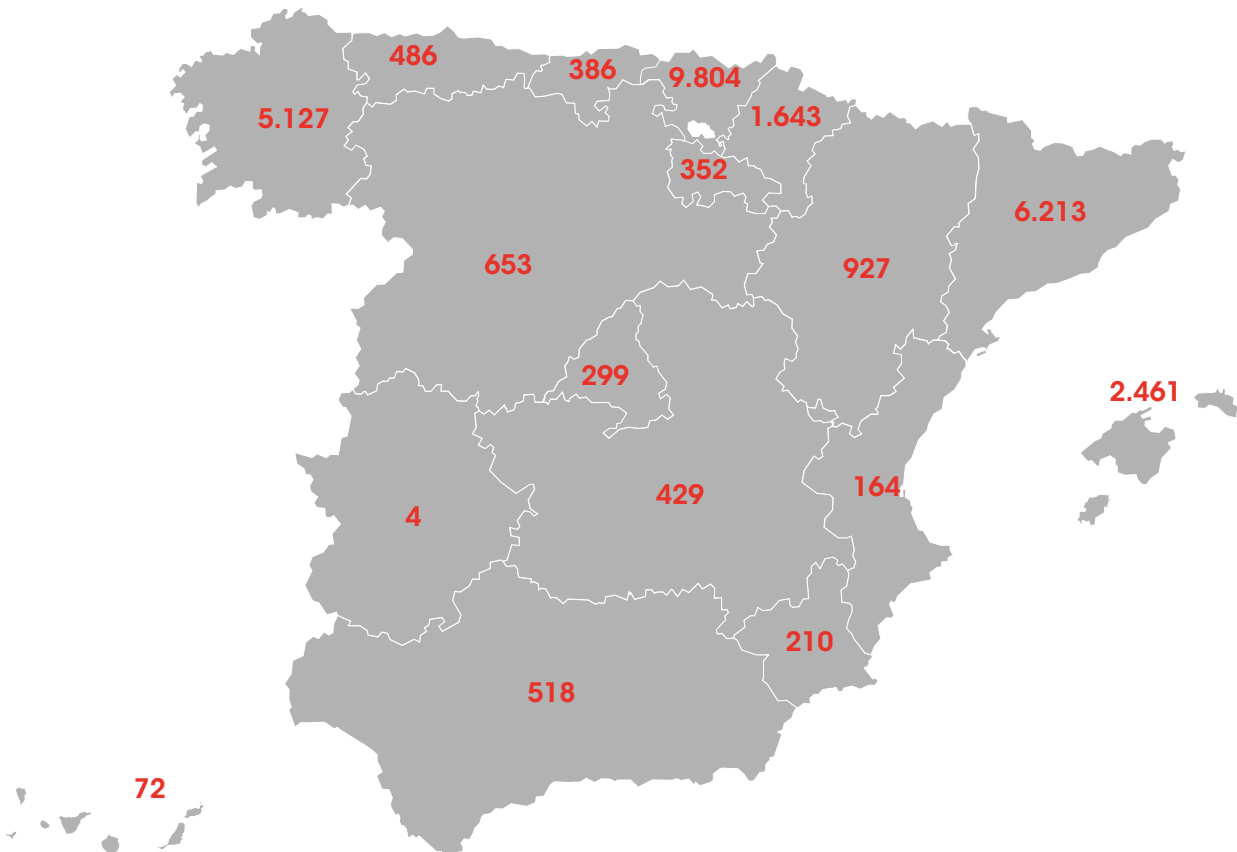


Principais indicadores 102-8; 102-41; 401-1

Número total de persoas empregadas

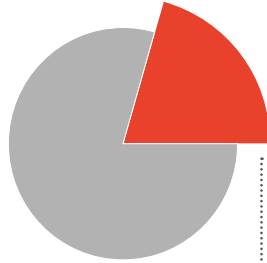


Número total de persoas empregadas por comunidade autónoma



Véxase a táboa 6 do anexo de indicadores para comparativa con anos anteriores

Número total de persoas empregadas por tipo de contrato



22.802
Contratos indefinidos
76%

Idade

5,2% <30 1.179
70,0% 30-50 15.963
24,8% >50 5.660



18.125
mulleres
79,5%



4.675
homes
20,5%

Clasificación profesional

Por clasificación profesional	2018	%
Directivo/a	36	0,2%
Xestor/a	492	2,2%
Responsable	3.010	13,2%
Técnico/a	1039	4,5%
Profesional	16.719	73,3%
Mando	1.506	6,6%

7.246
Contratos temporais
24%

Idade

42,4% <30 3.073
47,0% 30-50 3.408
10,6% >50 764



2.235
mulleres
72,2%



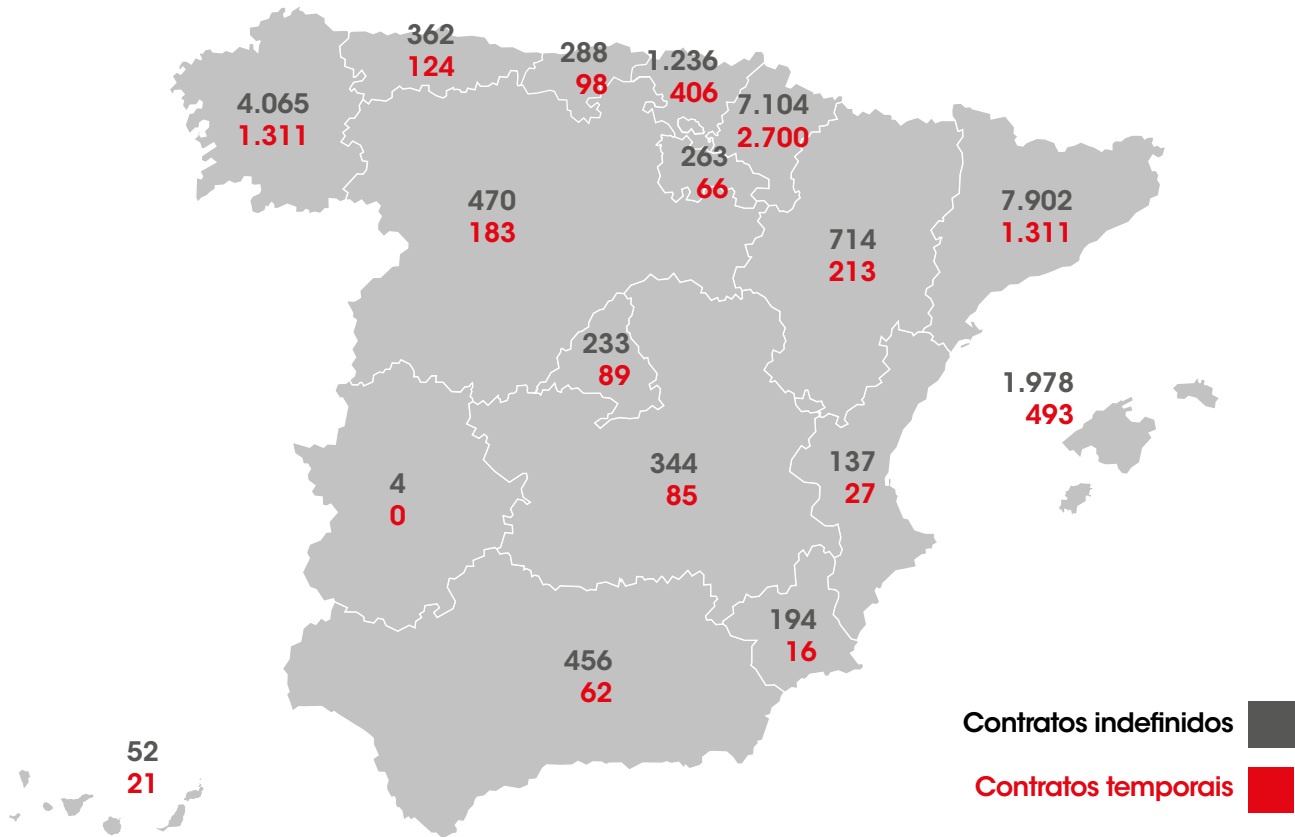
2.013
homes
27,8%

Clasificación profesional

Por clasificación profesional	2018	%
Directivo/a	0	0,0%
Xestor/a	77	1,1%
Responsable	120	1,7%
Técnico/a	71	1,0%
Profesional	6.933	95,7%
Mando	44	0,6%

Véxase a táboa 7 do anexo de indicadores para comparativa con anos anteriores dos valores totais e táboa 8 para os valores das tres variables (xénero, idade e categoría profesional) combinadas.

Número total de persoas empregadas por tipo de contrato e comunidade autónoma



Por substitucións temporais, o cadro de persoal temporal é de:

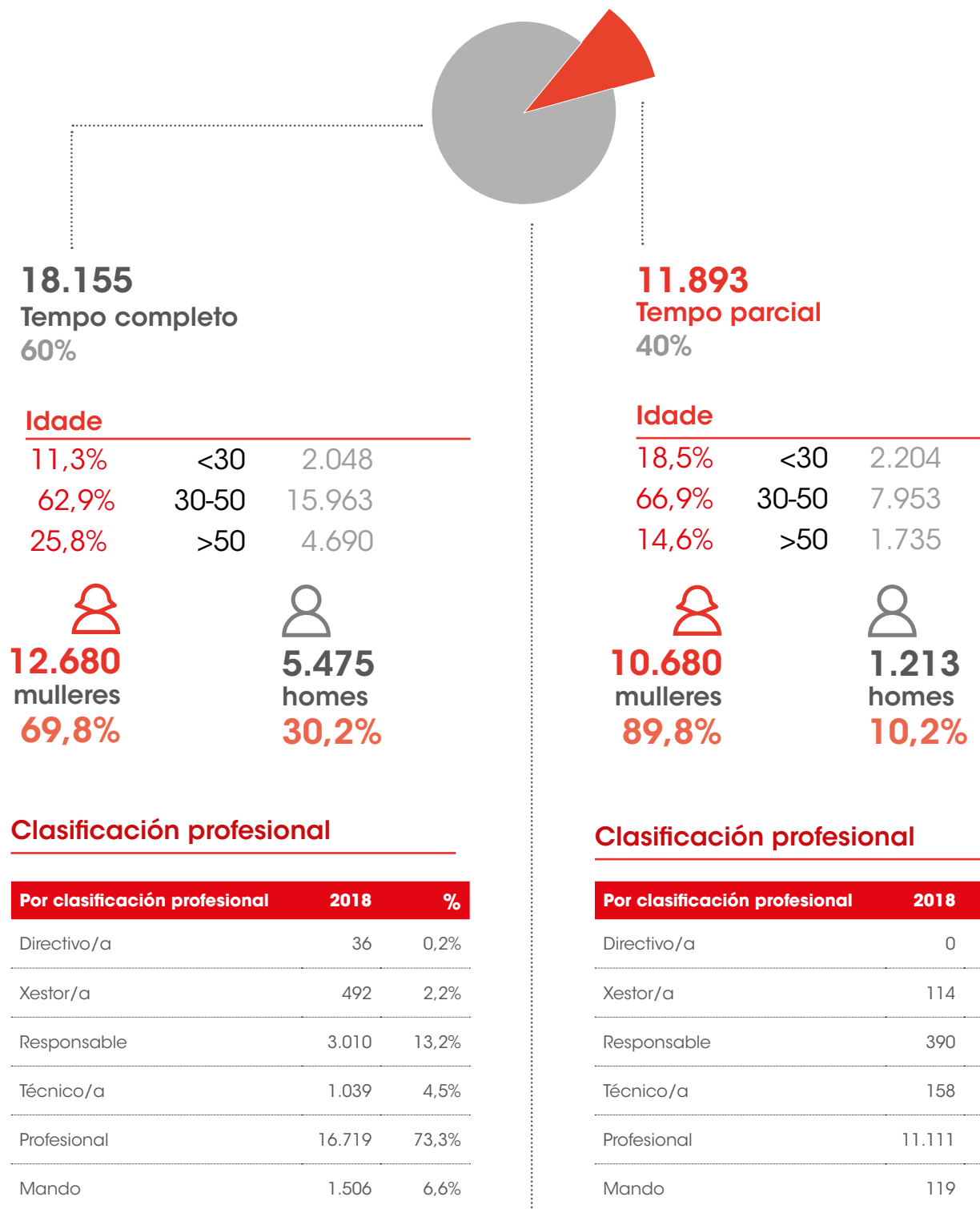
32%
no verán
9.567 persoas



27%
no Nadal
8.190 persoas




Número total de persoas empregadas por tipo de xornada e categoría profesional



Véxase a táboa 10 do anexo de indicadores para comparativa con anos anteriores dos valores totais.

Número e índice de contratacións



2.453
novos empregados
8,2%


Idade

<30	1,8%
30-50	5,6%
>50	0,9%

Idade

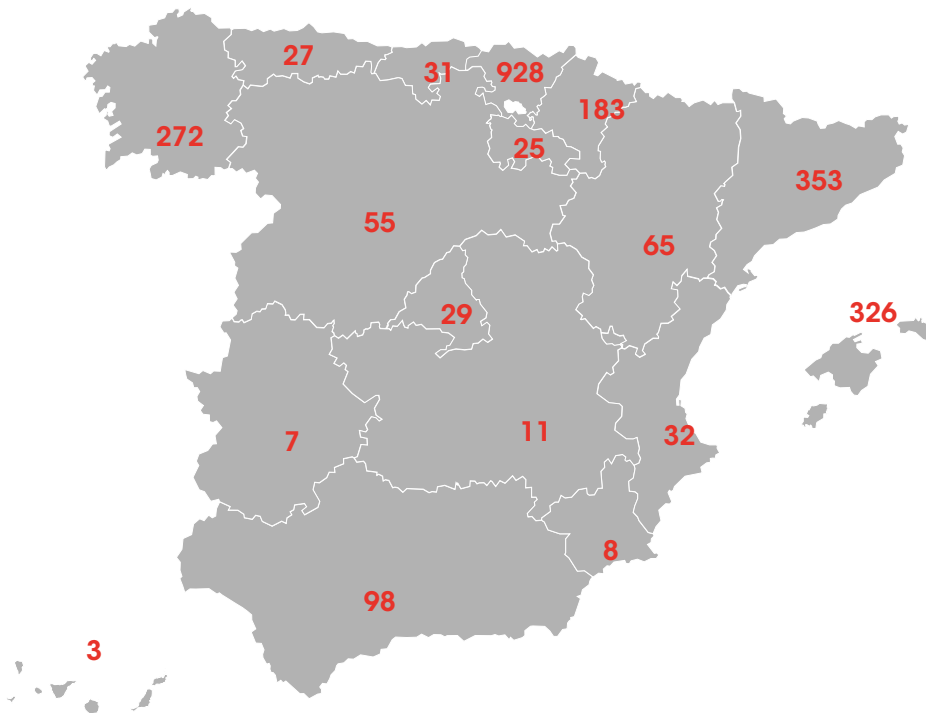
375	<30	174
1.377	30-50	275
198	>50	54


1.950
mulleres
8,4%

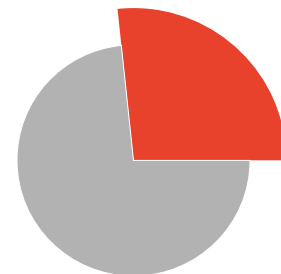

503
homes
7,6%

Véxase a táboa 11 do anexo de indicadores para comparativa con anos anteriores.

Número de contratacións por comunidade autónoma



Persoas promovidas

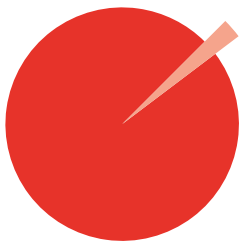


260
promocións
0,9%

 **195 mulleres - 0,8%**

 **65 homes - 1,0%**

Número e índice de rotacións (saídas de persoas empregadas)



979
rotacións
3,3%


Idade

<30	0,4%
30-50	1,9%
>50	1,0%

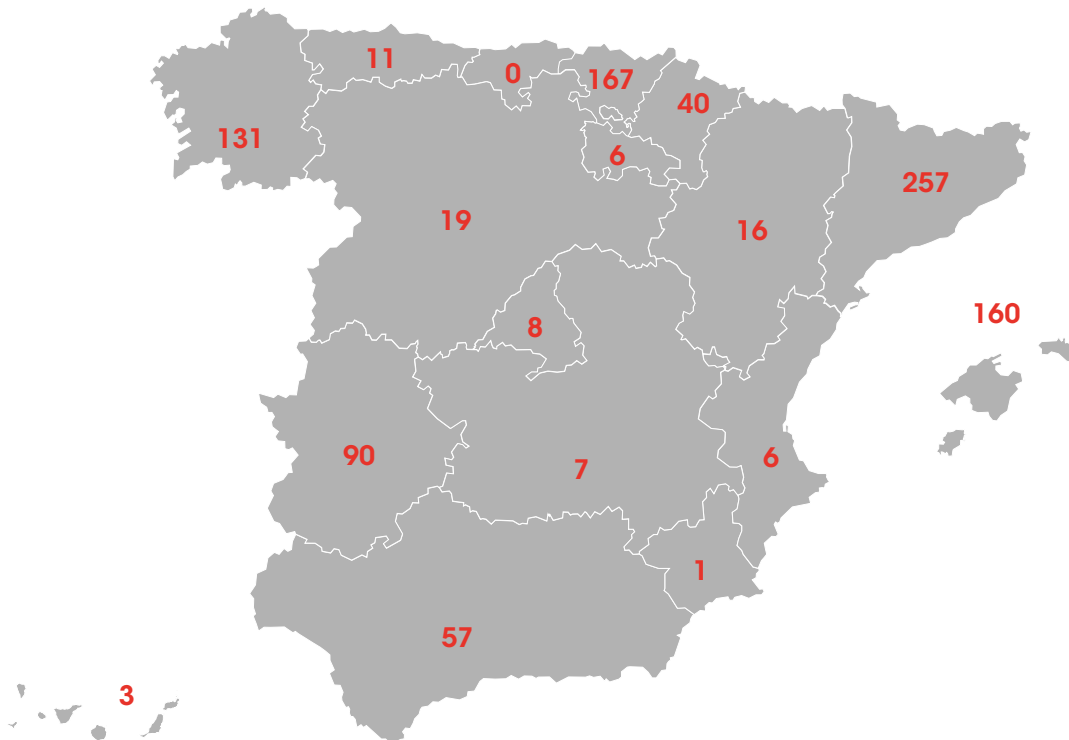
Idade

70	<30	40
415	30-50	148
228	>50	78


713
mulleres
3,1%


266
homes
4,0%

Número de rotacións por comunidade autónoma



Número de despidos por xénero, grupo de idade e categoría profesional



518
despidos



380
mulleres
73,4%



138
homes
26,6%


Idade

6,76%	<30	35
70,85%	30-50	367
22,39%	>50	116

Clasificación profesional

Por clasificación profesional	2018	%
Directivo/a	1	0,2%
Xestor/a	10	1,9%
Responsable	52	10,0%
Técnico/a	5	1,3%
Profesional	418	80,7%
Mando	32	1,0%

Negociación colectiva



100%

dos empregados que non son socios cooperativistas están cubertos por un **convenio colectivo** (69% del total de la plantilla)

Persoal non socio cooperativista
20.506