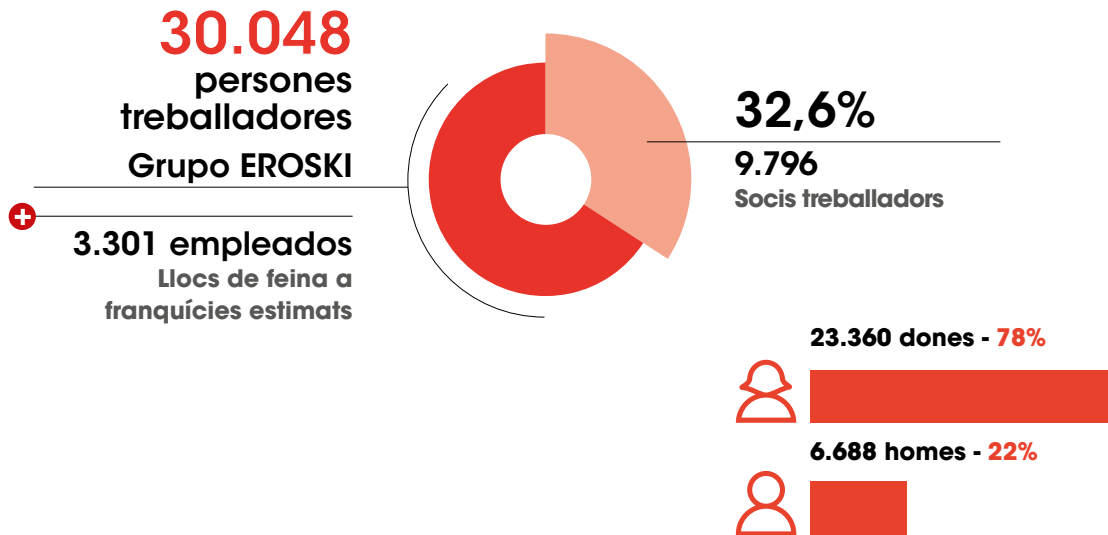


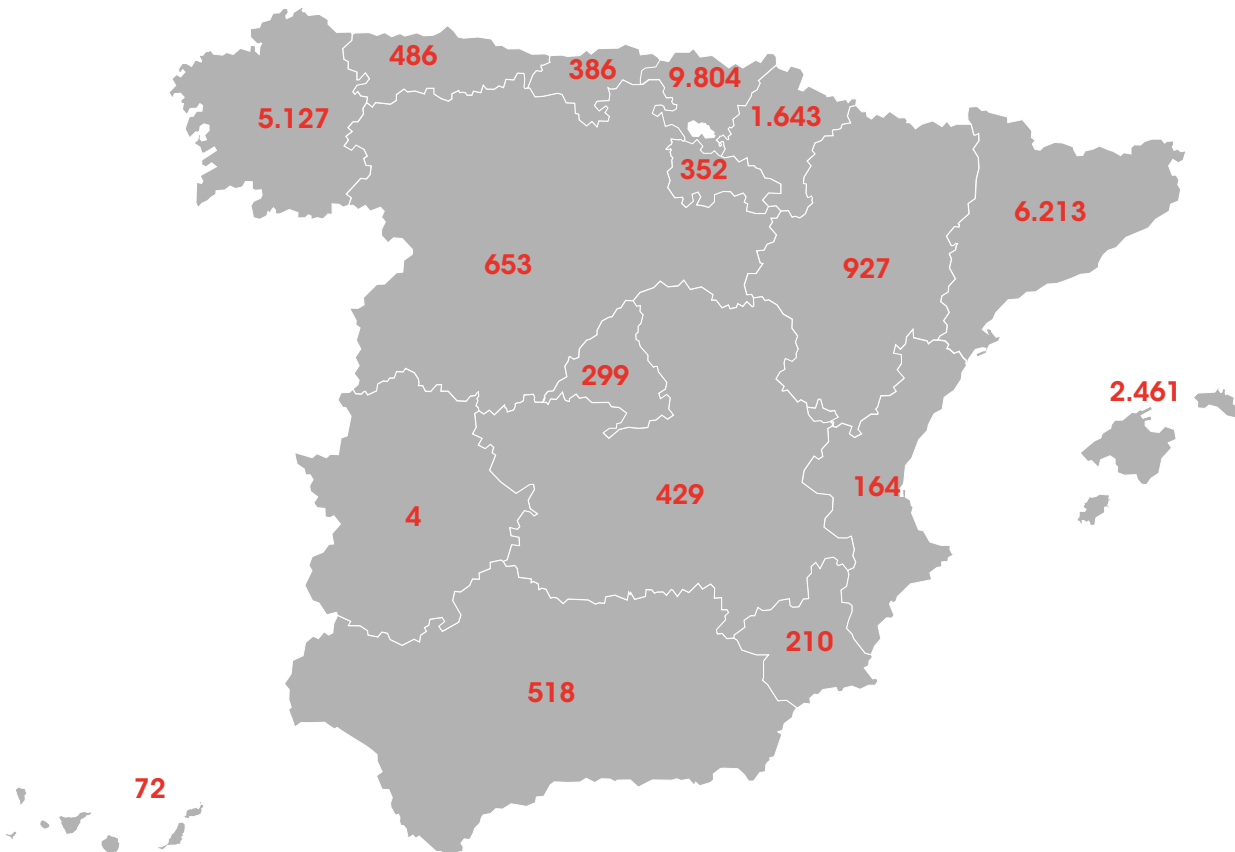
Principals indicadors 102-8; 102-41; 401-1

Nombre total de persones treballadores per gènere



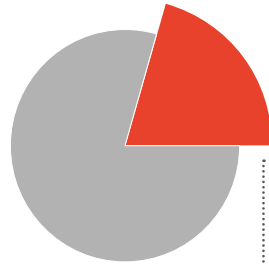
Vegeu taula 5 de l'annex d'indicadors per a comparar amb anys anteriors.

Nombre total de persones treballadores per comunitat autònoma



Vegeu la taula 6 de l'annex d'indicadors per comparar amb anys anteriors.


Distribució per gènere, franja d'edat i categoria professional de persones treballadores amb contracte indefinit




22.802
Contractes indefinits
76%

Edat

5,2% <30 1.179
70,0% 30-50 15.963
24,8% >50 5.660


18.125
dones
79,5%


4.675
homes
20,5%


Classificació professional


Per classificació professional	2018	%
Directiu/iva	36	0,2%
Gestor/a	492	2,2%
Responsable	3.010	13,2%
Tècnic/a	1039	4,5%
Professional	16.719	73,3%
Cap	1.506	6,6%

7.246
Contractes temporals
24%

Edat

42,4% <30 3.073
47,0% 30-50 3.408
10,6% >50 764


2.235
dones
72,2%

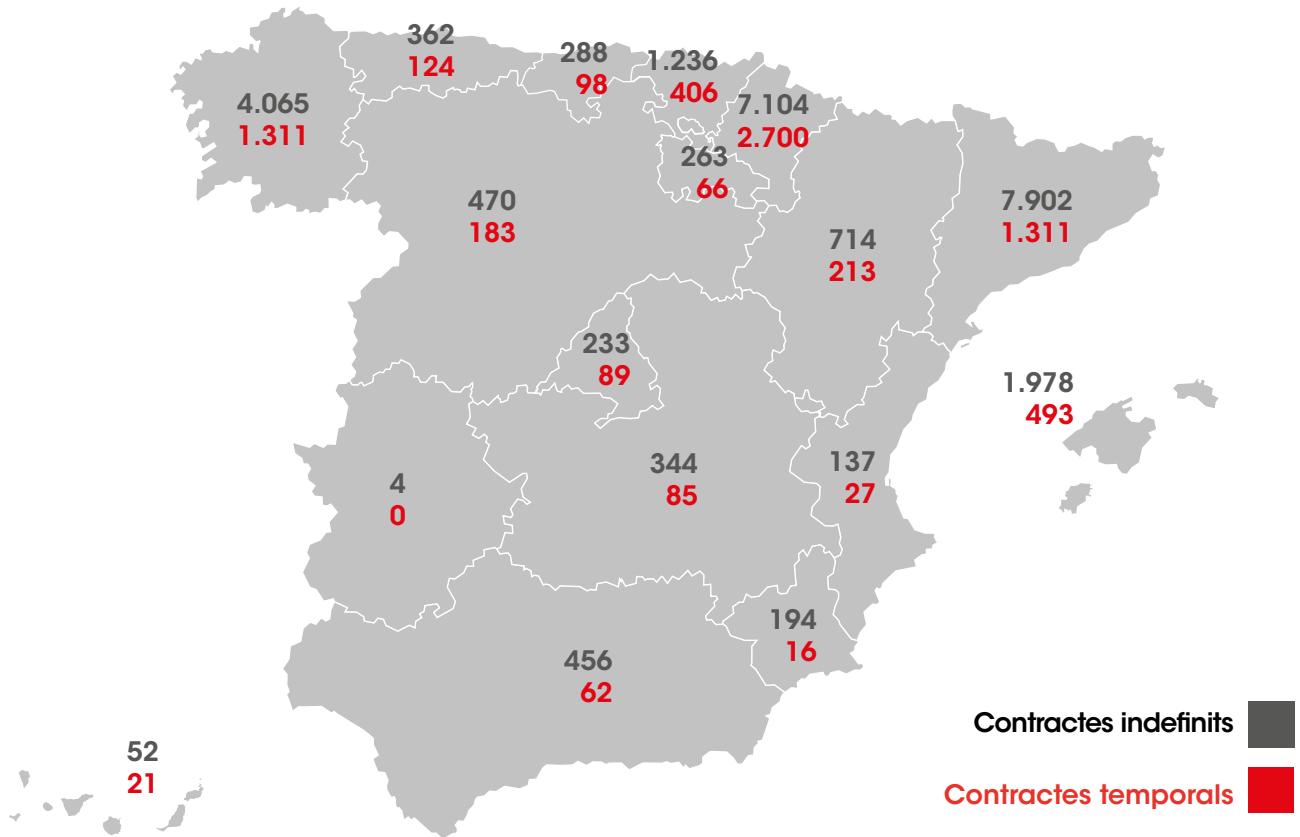

2.013
homes
27,8%

Classificació professional

Per classificació professional	2018	%
Directiu/iva	0	0,0%
Gestor/a	77	1,1%
Responsable	120	1,7%
Tècnic/a	71	1,0%
Professional	6.933	95,7%
Cap	44	0,6%

Vegeu la taula 7 de l'annex d'indicadors per comparar els valors totals amb anys anteriors i la taula 8 per als valors de les tres variables (gènere, edat i categoria professional) combinades.

Nombre de persones treballadores per tipus de contracte i comunitat autònoma



Per substitucions temporals, la plantilla temporal és del:

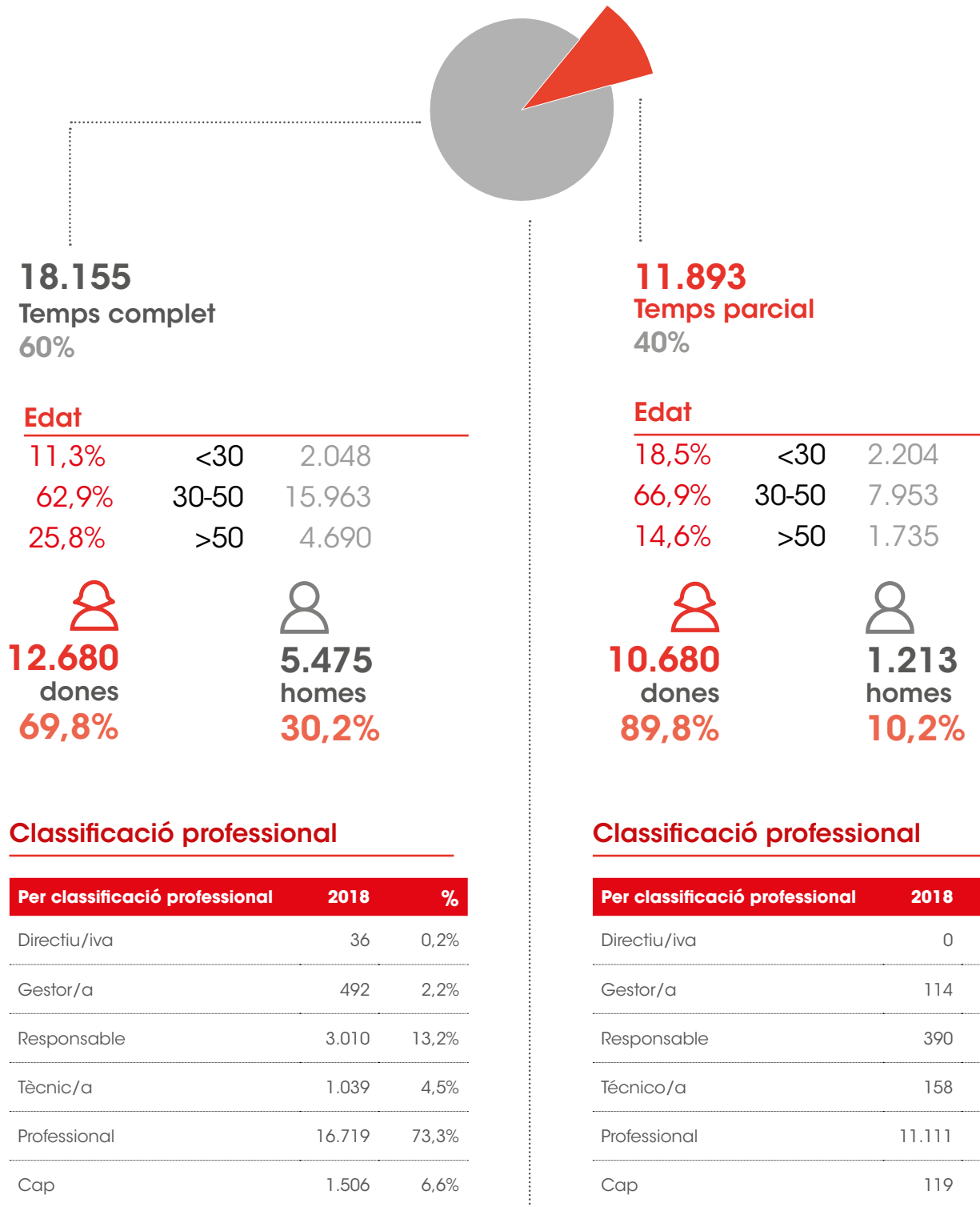
32%
a l'estiu
9.567 persones



27%
al Nadal
8.190 persones

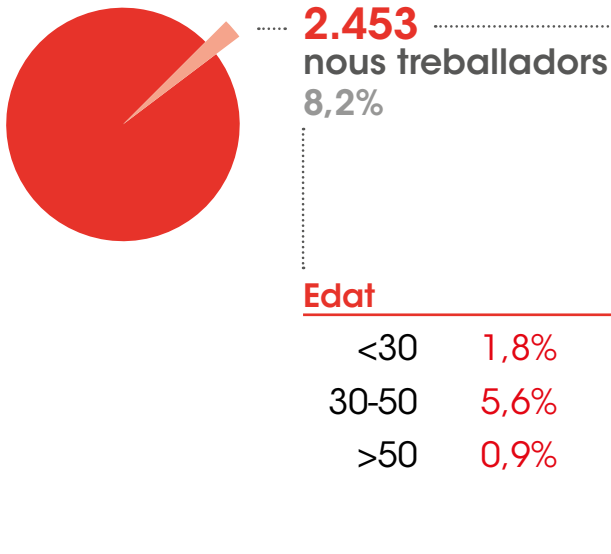


Distribució per gènere, franja d'edat i categoria professional de persones treballadores amb jornada a temps complet e parcial



Vegeu la taula 10 de l'annex d'indicadors per comparar els valors totals amb anys anteriors.


Nombre i índex de contractacions



Edat

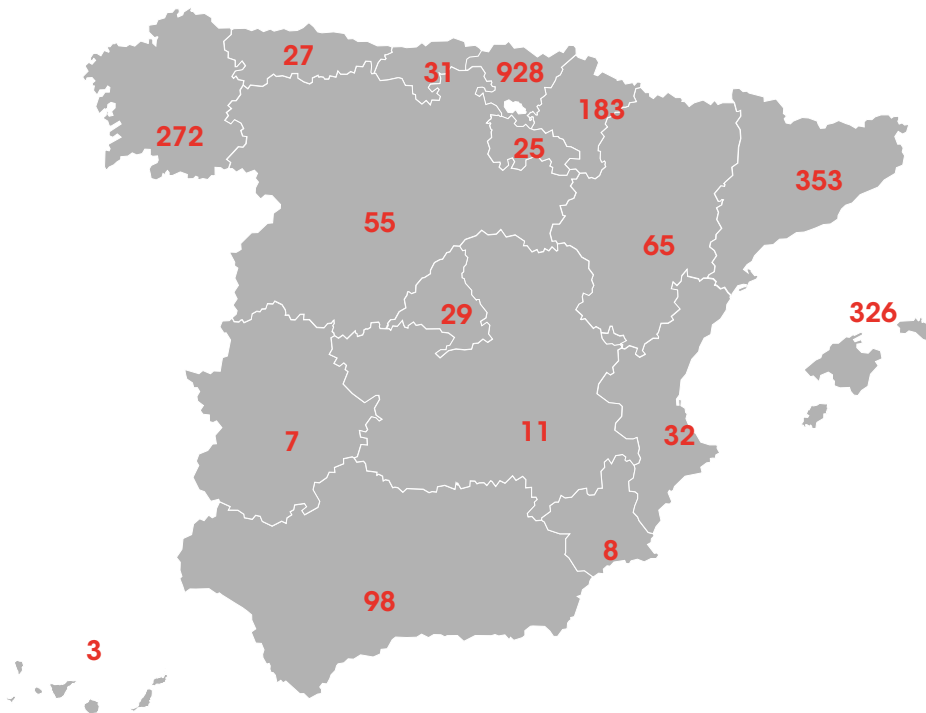
375	<30	174
1.377	30-50	275
198	>50	54


1.950
dones
8,4%

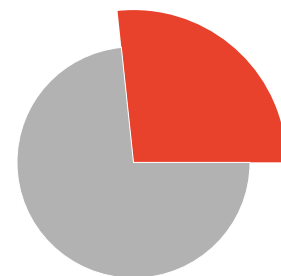

503
homes
7,6%

Vegeu la taula 11 de l'annex d'indicadors per comparar amb anys anteriors.

Nombre de contractacions per comunitat autònoma



Persones promocionades

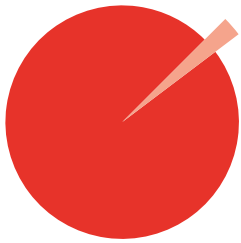


260
promocions
0,9%

 **195 dones - 0,8%**

 **65 homes - 1,0%**

Nombre de rotacions (sortides de persones treballadores) per comunitat autònoma



979
rotacions
3,3%


Edat

<30	0,4%
30-50	1,9%
>50	1,0%

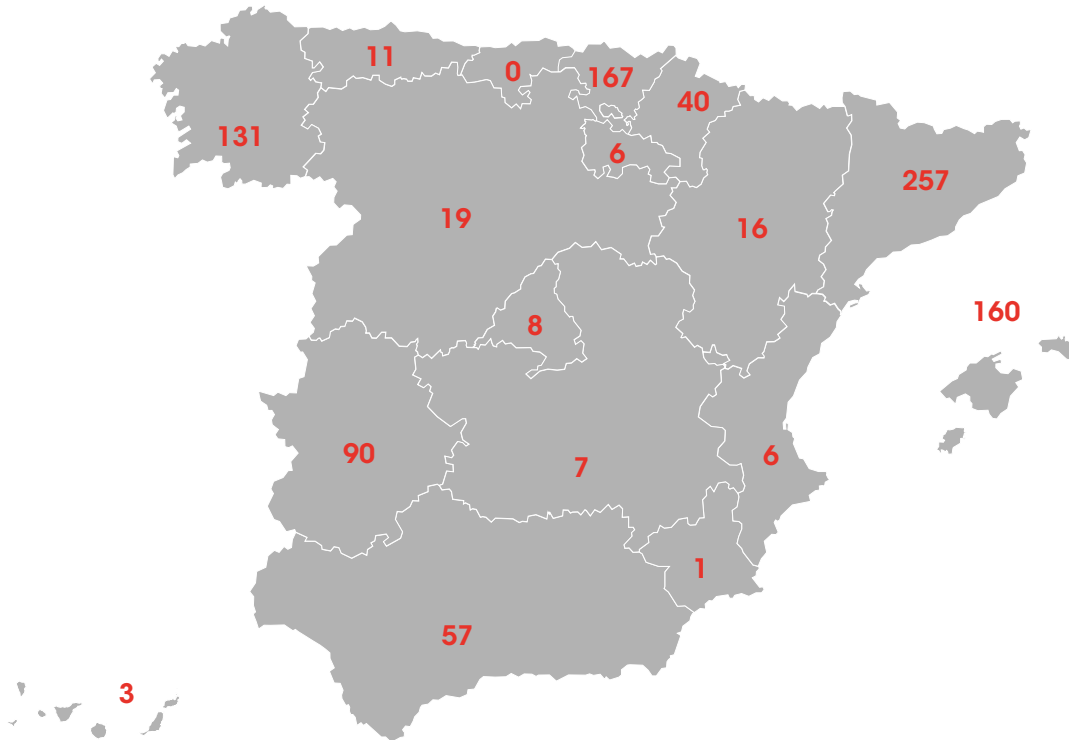
Edat

70	<30	40
415	30-50	148
228	>50	78

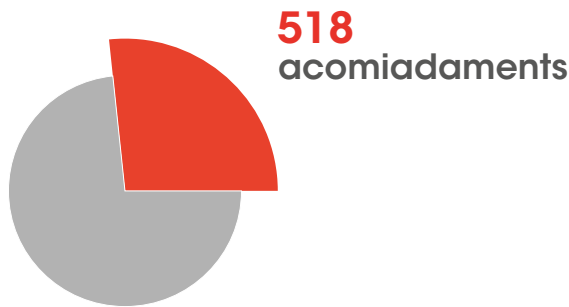

713
dones
3,1%


266
homes
4,0%


Nombre de rotacions per comunitat autònoma



Nombre d'acomiadaments per gènere, franja d'edat i categoria professional




380
dones
73,4%


138
homes
26,6%


Edat

6,76%	<30	35
70,85%	30-50	367
22,39%	>50	116

Classificació professional

Per classificació professional	2018	%
Directiu/iva	1	0,2%
Gestor/a	10	1,9%
Responsable	52	10,0%
Tènic/a	5	1,3%
Professional	418	80,7%
Cap	32	1,0%

Negociació col·lectiva



100%
dels empleats que no són socis
cooperativistes estan coberts per un
conveni col·lectiu
(69% de la plantilla)

Personal no soci cooperativista
20.506