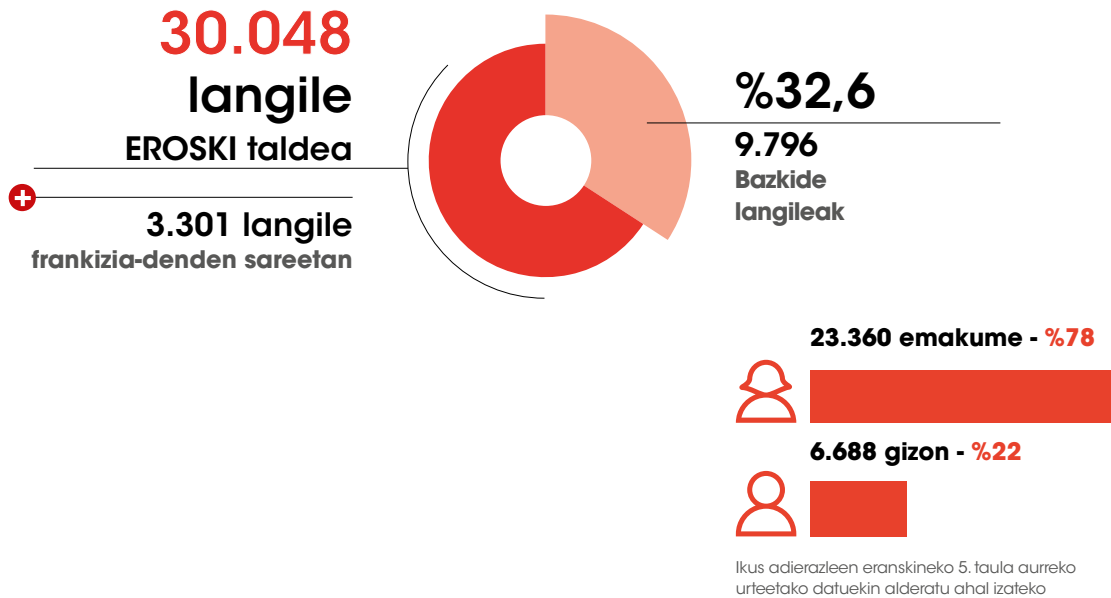
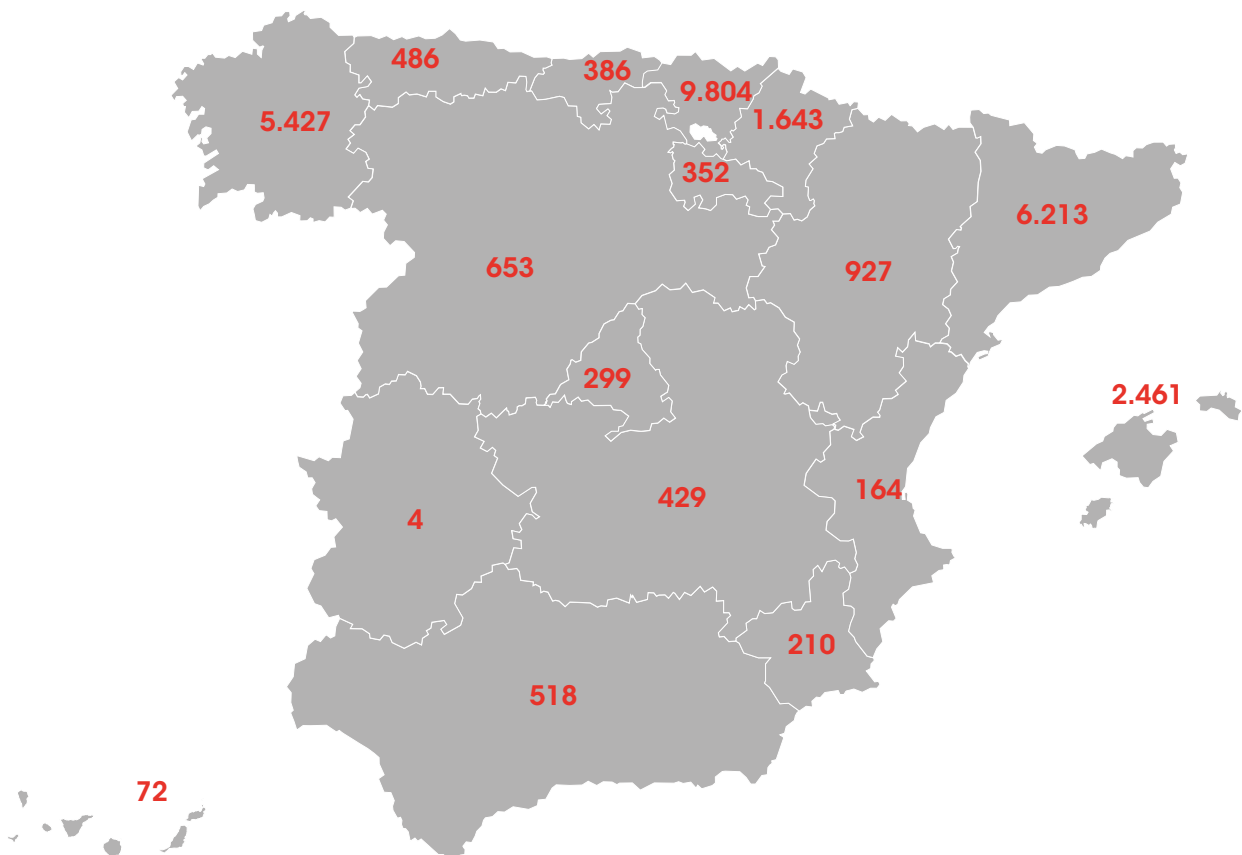


Adierazle nagusiak 102-8; 102-41; 401-1

Gutzizko langile kopurua

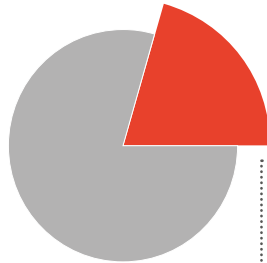


Gutzizko langile kopurua, autonomia erkidegoaren arabera



Ikus adierazleen eranskineko 6. taula aurreko urteetako datuekin alderatu ahal izateko

Langile kopurua kontratu motaren banaketa, generoaren, adin tarfearen eta lan kategoriaren arabera



22.802
Kontratu mugagabea duten langile
%76

Adina

%5,2 <30 1.179
%70,0 30-50 15.963
%24,8 >50 5.660

18.125
emakume
%79,5

4.675
gizon
%20,5

Sailkapen profesionala

Sailkapen profesionalaren arabera	2018	%
Zuzendaria	36	%0,2
Kudeatzailea	492	%2,2
Arduraduna	3.010	%13,2
Teknikaria	1039	%4,5
Profesionala	16.719	%73,3
Agintaria	1.506	%6,6

7.246
Aldi baterako kontratua duten langile %24

Adina

%42,4 <30 3.073
%47,0 30-50 3.408
%10,6 >50 764

2.235
emakume
%72,2

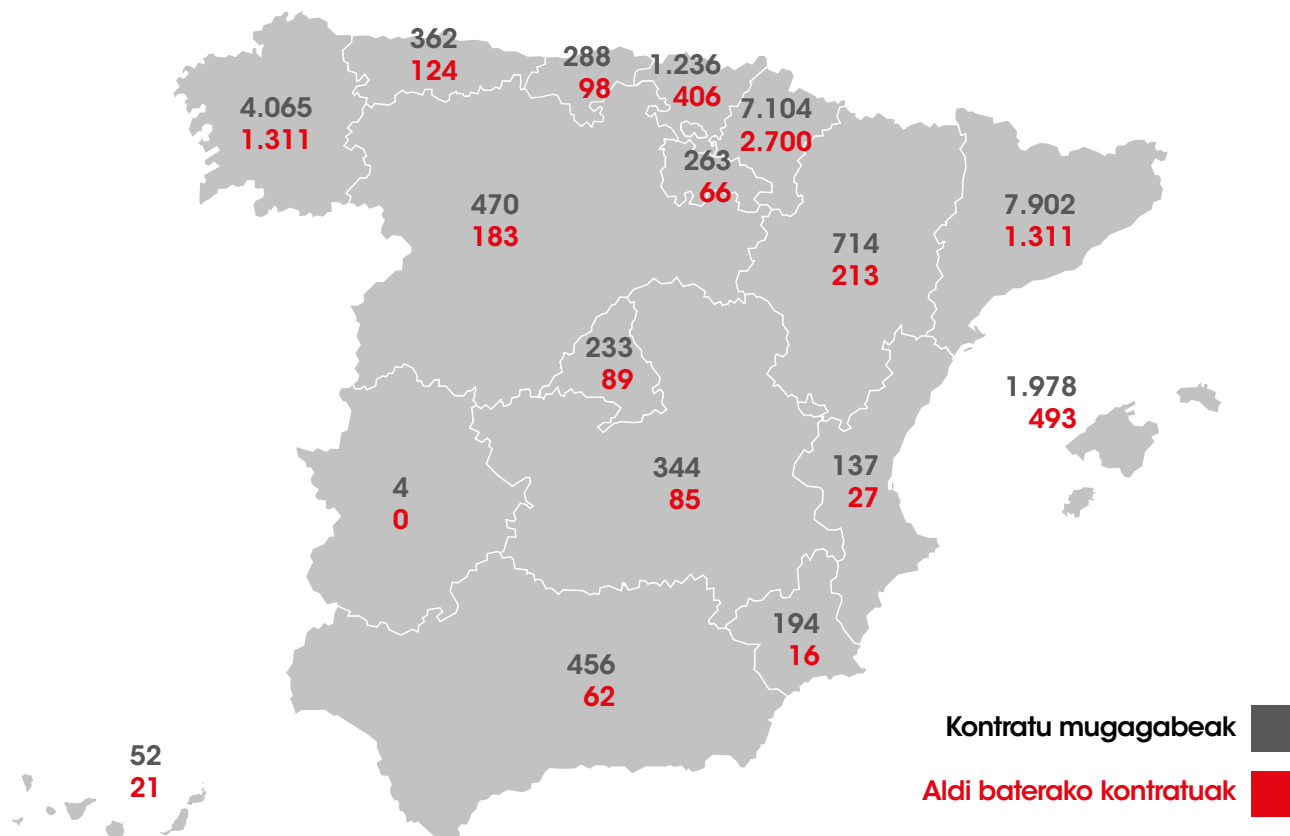
2.013
gizon
%27,8

Sailkapen profesionala

Sailkapen profesionalaren arabera	2018	%
Zuzendaria	0	%0,0
Kudeatzailea	77	%1,1
Arduraduna	120	%1,7
Teknikaria	71	%1,0
Profesionala	6.933	%95,7
Agintaria	44	%0,6

Ikus adierazleen eranskinaren 7. taula aurreko urteetako guztizko balioen datuekin konparatu ahal izateko, eta 8. taula hiru aldagaien balio konbinatuetarako (generoa, adina eta lan kategoria).

Langile kopurua kontratu motaren eta autonomia erkidegoaren arabera



Aldi baterako ordezkapenak direla eta, aldi baterako langileen plantillaren osaera honako hau da:

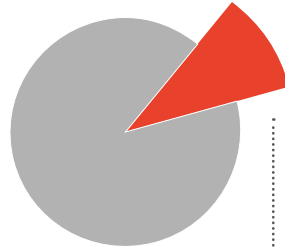
%32
 udan
 9.567 pertsona



%27
 Gabonetan
 8.190 pertsona



Langileen kopurua, generoaren, adin-tarteen eta lanbide-kategoriaren arabera



18.155
Lanaldi osoa duten langile
%60

Adina

%11,3	<30	2.048
%62,9	30-50	15.963
%25,8	>50	4.690

12.680
emakume
%69,8

5.475
gizon
%30,2

11.893
Lanaldi partziala duten langile
%40

Adina

%18,5	<30	2.204
%66,9	30-50	7.953
%14,6	>50	1.735

10.680
emakume
%89,8

1.213
gizon
%10,2

Sailkapen profesionala

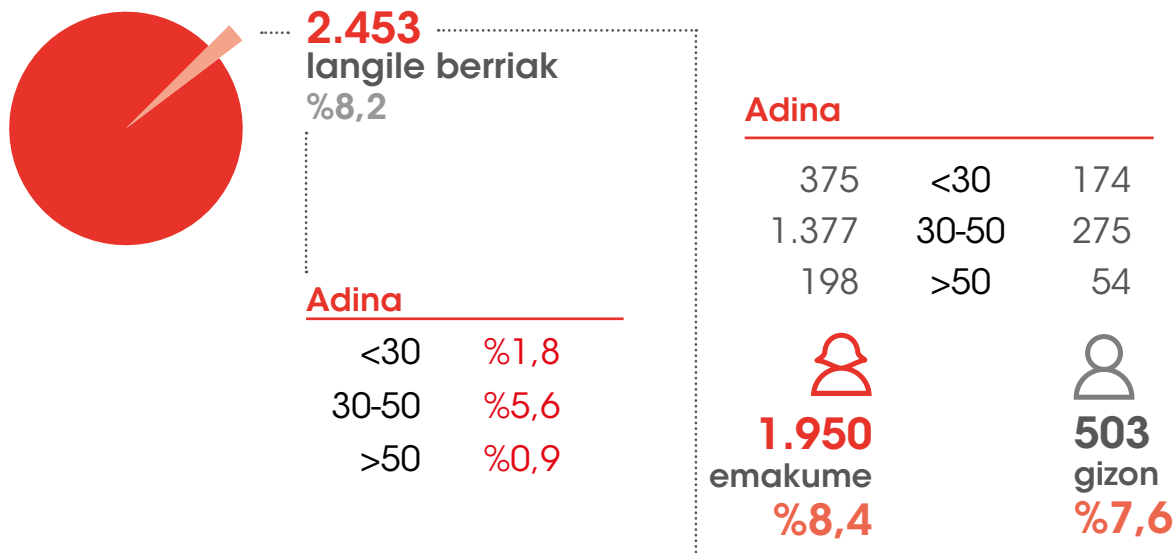
Sailkapen profesionalaren arabera	2018	%
Zuzendaria	36	%0,2
Kudeatzailea	492	%2,2
Arduraduna	3.010	%13,2
Teknikaria	1.039	%4,5
Profesionala	16.719	%73,3
Agintaria	1.506	%6,6

Sailkapen profesionala

Sailkapen profesionalaren arabera	2018	%
Zuzendaria	0	%0,0
Kudeatzailea	114	%1,0
Arduraduna	390	%3,3
Teknikaria	158	%1,3
Profesionala	11.111	%93,4
Agintaria	119	%1,0

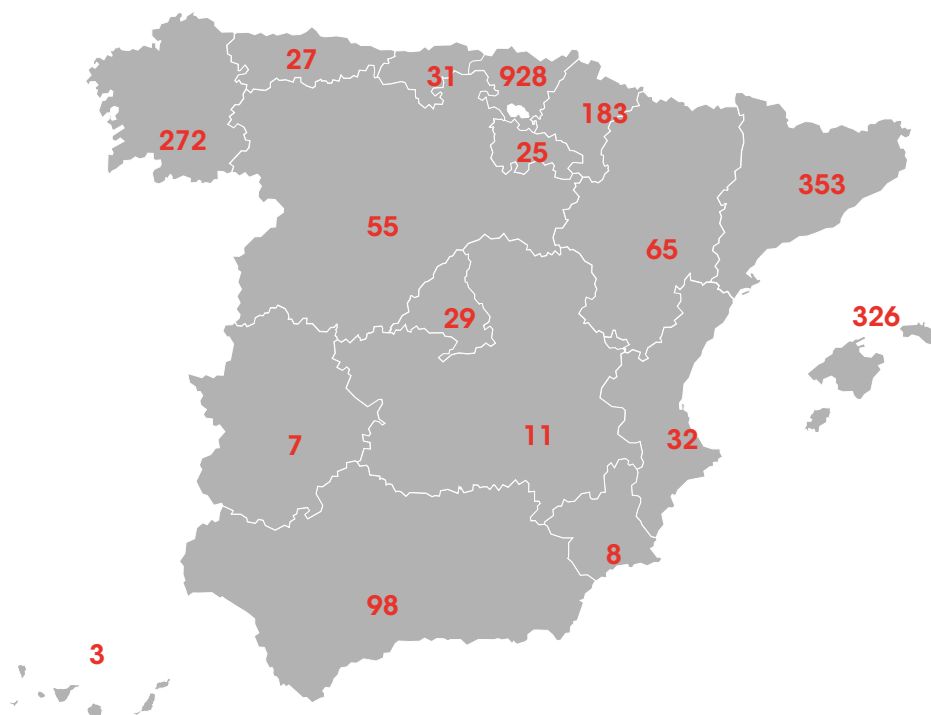
Ikus adierazleen eranskineko 10. taula aurreko urteetako guztizko balioekin alderatu ahal izateko

Kontratazio kopurua eta indizea, generoaren eta adin tartearen arabera



Ikus adierazleen eranskineko 11. taula aurreko urteetako datuekin alderatu ahal izateko

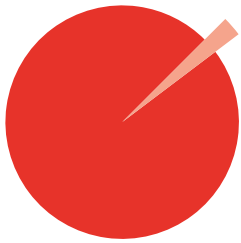
Kontratazio kopurua autonomia erkidegokoaren arabera



Lanpostuz igotako pertsonen kopurua



Txandaketen kopurua eta indizea (langileen irteerak), generoaren eta adin tartearen arabera




979
txandaketa
%3,3

Adina

<30	%0,4
30-50	%1,9
>50	%1,0

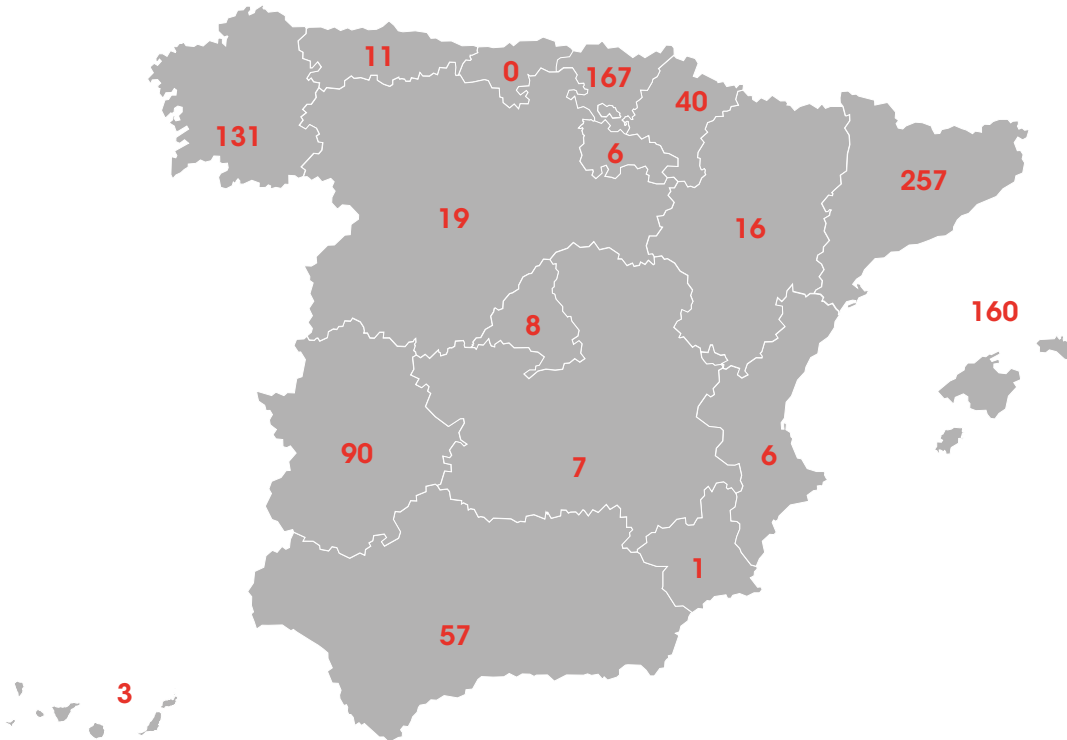
Adina

70	<30	40
415	30-50	148
228	>50	78

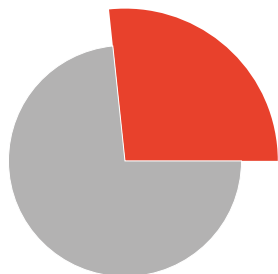

713
emakume
%3,1


266
gizon
%4,0

Txandaketen kopurua (langileen irteerak) autonomia erkidegoaren arabera



Kaleratze kopurua generoaren, adin tartearen eta kategoria profesionalaren arabera



518
kaleratze



380
emakume
%73,4



138
gizon
%26,6

Adina

%6,76	<30	35
%70,85	30-50	367
%22,39	>50	116

Sailkapen profesionala

Sailkapen profesionalaren arabera	2018	%
Zuzendaria	1	%0,2
Kudeatzailea	10	%1,9
Arduraduna	52	%10,0
Teknikaria	5	%1,3
Profesionala	418	%80,7
Agintaria	32	%6,18

Negoiazio kolektiboa



Bazkide kooperatibista ez diren langileen
%100

hitzarmen kolektibo

baten babespean daude
(plantillaren % 69)

Bazkide kooperatibista
ez diren langileak:

20.506